

Kolekcja
indywidualnego rozwoju

4+

Rysowanki



4+


Kolekcja
indywidualnego rozwoju

Rysowanki

ćwiczenia graficzne



.....
imię i nazwisko



**nova
era**

Nabyta przez Ciebie **publikacja** jest dziełem twórcy i wydawcy. Prosimy o przestrzeganie praw, jakie im przysługują. Zawartość publikacji możesz udostępnić nieodpłatnie osobom bliskim lub osobiście znanym, ale nie umieszczaj jej w internecie. Jeśli cytujesz jej fragmenty, to nie zmieniaj ich treści i koniecznie zaznacz, czyje to dzieło. Możesz skopiować część publikacji jedynie na własny użytek.

Szanujmy cudzą własność i prawo.
Więcej na www.legalnakultura.pl



© Copyright by Nowa Era Sp. z o.o. 2015
ISBN 978-83-267-2265-3
Wydanie drugie
Warszawa 2017

Autor: Marzena Prądyńska
Ilustracje: Anita Graboś: s. 5, 6, 7, 10, 12, 13, 15, 17, 20, 23–39, 41, 42, 44–48;
Elżbieta Grozdeu: s. 11; Beata Zdęba: 3, 8, 9, 14, 16, 18, 19, 21, 22, 40, 43.
Zdjęcia: Shutterstock com.: s. 24, 28, 29, 34, 38, 39.

Redakcja merytoryczna: Agnieszka Uścińska, Ewa Wilczyńska
Konsultacja merytoryczna: Anna Niewiadomska
Opracowanie redakcyjne: Agnieszka Uścińska
Nadzór artystyczny: Kaia Pichler
Projekt okładki: Elżbieta Grozdeu
Projekt i opracowanie graficzne: Anita Graboś
Realizacja projektu graficznego: Małgorzata Koper

Nowa Era Sp. z o.o.
Aleje Jerozolimskie 146 D, 02-305 Warszawa
www.nowaera.pl, e-mail: nowaera@nowaera.pl Centrum Kontakt: 801 88 10 10, 58 721 48 00

Druk i oprawa: Techgraf, Łańcut



Szlaczek

Mieszka w kredce. Czasem płacze...

Kto to jest? To mały szlaczek.

Czemu płacze? Bo się smuci,
że go ktoś do kredki wrzucił.

On po kartce chce harcować,
on chce, żeby go rysować,
on chce robić zawijasy.

A on w kredce. Co za czasy!


Trzeba go uwolnić! Prędko!

Jak to zrobić? Rączką! Kredką!

Więc weź kredkę w swoje dłonie
i narysuj go na stronie.



Tomasz Plebański



Drodzy Nauczyciele i Rodzice!

„Rysowanki” to książka dla dzieci 4-letnich, które potrzebują dodatkowych ćwiczeń grafomotorycznych, aby rozwijać swoje umiejętności lub je kształtować. Sprawność manualna dzieci w tym wieku jest bardzo zróżnicowana. To jednak właściwy moment na rozpoczęcie ćwiczeń w tym obszarze.

Dobry poziom grafomotoryczny umożliwi dziecku sprawne rysowanie i wykonywanie przedszkolnych kart pracy, a w przyszłości ułatwi naukę pisania. Grafomotoryka pozwala doskonalić precyzję ruchów dłoni i palców, prawidłowy chwyt narzędzia pisarskiego i właściwe tempo wykonywanych czynności. Niniejsza książka pomoże dziecku w kształtowaniu tych umiejętności.

„Rysowanki” zawierają ćwiczenia dostosowane do możliwości i umiejętności dziecka 4-letniego. Różnorodne zadania, takie jak rysowanie po śladzie, po liniach przerywanych i kropkowanych oraz płątaninki i labirynty, zapewnią dziecku interesującą zabawę i naukę. Na końcu książki znajdują się szlaczki do rysowania w liniaturze, po śladzie i po kropkach. Tematyka obejmuje sfery bliskie zainteresowaniom dziecka, m.in. zabawki, dom, zwierzęta, dinozaury i kosmos.


Praca z „Rysowankami” powinna się rozpocząć od nauczania dziecka prawidłowego chwytu narzędzia (chwyt trójpunktowy). Jeśli dziecko ma kłopoty, warto założyć na ołówek specjalną nakładkę, która wymusi prawidłowy chwyt. Ćwiczenia należy wykonywać ołówkiem, ewentualnie kredką ołówkową. Dorosły powinien pilnować, aby dziecko nie zmieniało położenia książki, tylko odpowiednio ustawiało dłoń. Równie ważne jest zachęcanie dziecka do staranności i precyzji. Aby to było możliwe, dziecko powinno jednorazowo wykonywać nie więcej niż dwa ćwiczenia. Spotkania z „Rysowankami” to przede wszystkim zabawa, przy której dziecko się uczy. Za doprowadzenie zadań do końca warto pochwalić dziecko i zachęcić je w ten sposób do dalszych starań.

Dzieciom życzę miłej zabawy.


Nauczycielom i Rodzicom – radości z obserwowania postępów dzieci.

Autorka


1. Narysuj klocki po śladzie, dokończ kolorować zamek.




1. Narysuj zabawkę po śladzie. Pokoloruj koraliki.








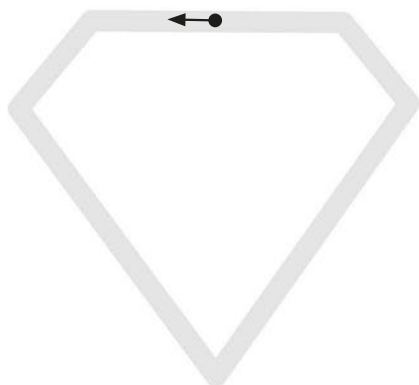
1. Narysuj sznurek po śladzie. Dokończ rysować korale i pokoloruj według wzoru.




1. Narysuj drogę górników do diamentów. Postaraj się nie dotykać ścian tuneli.



1. Narysuj diamenty po śladzie i pokoloruj według wzoru. Zwróć uwagę na wielkość diamentów.



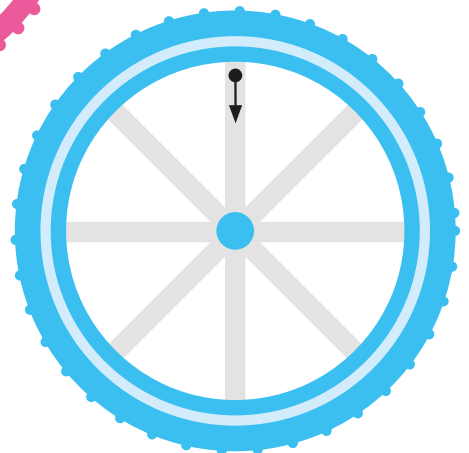


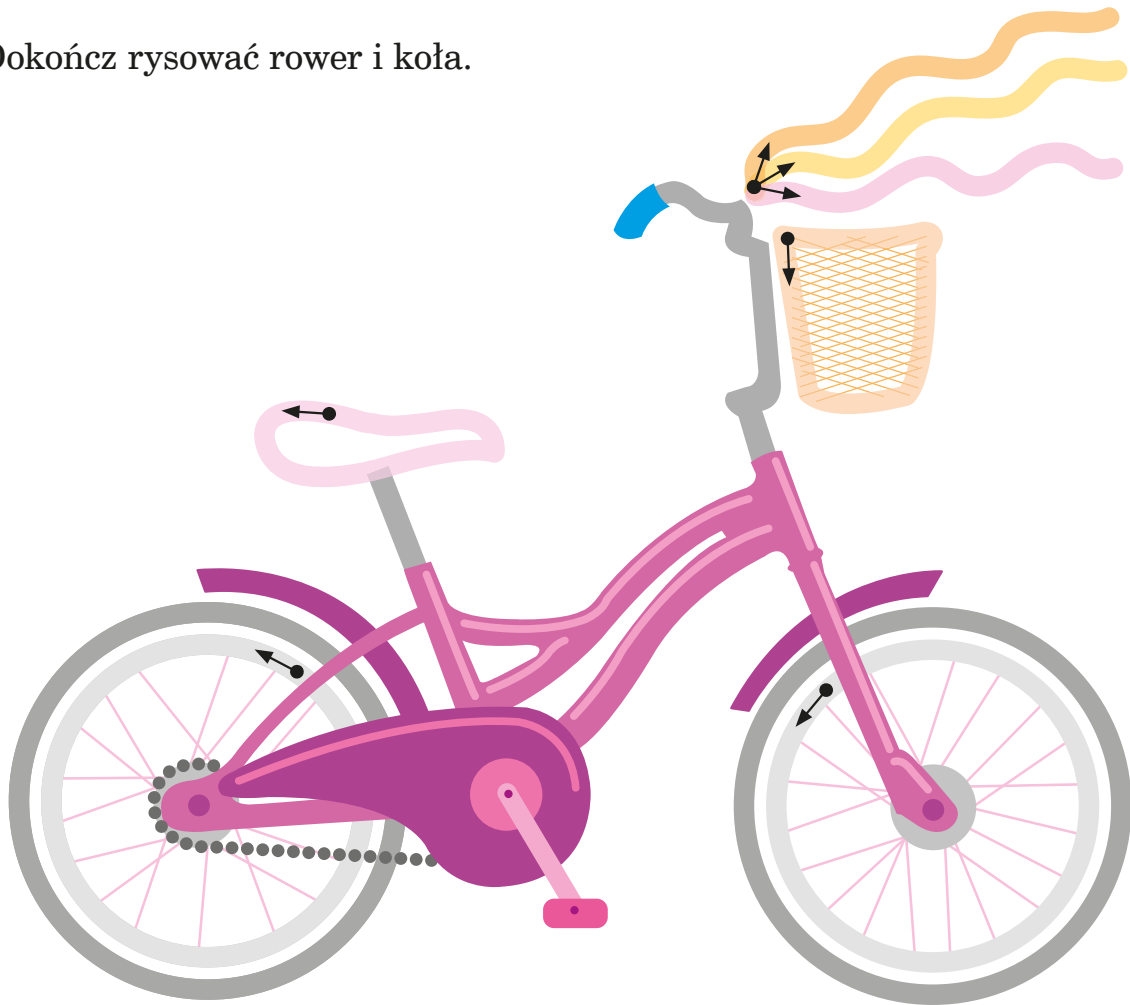
1. Narysuj pojazdy wodne i fale po śladzie. Pokoloruj obrazek.



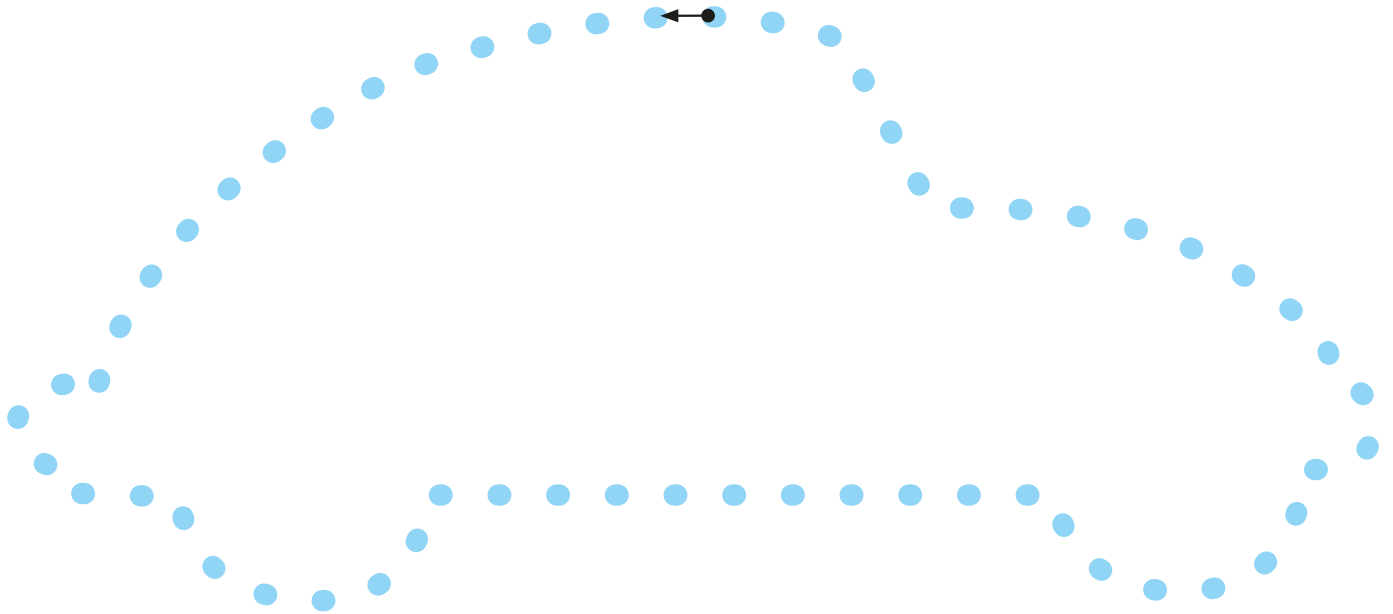

1. Narysuj obrazek po śladzie i pokoloruj.



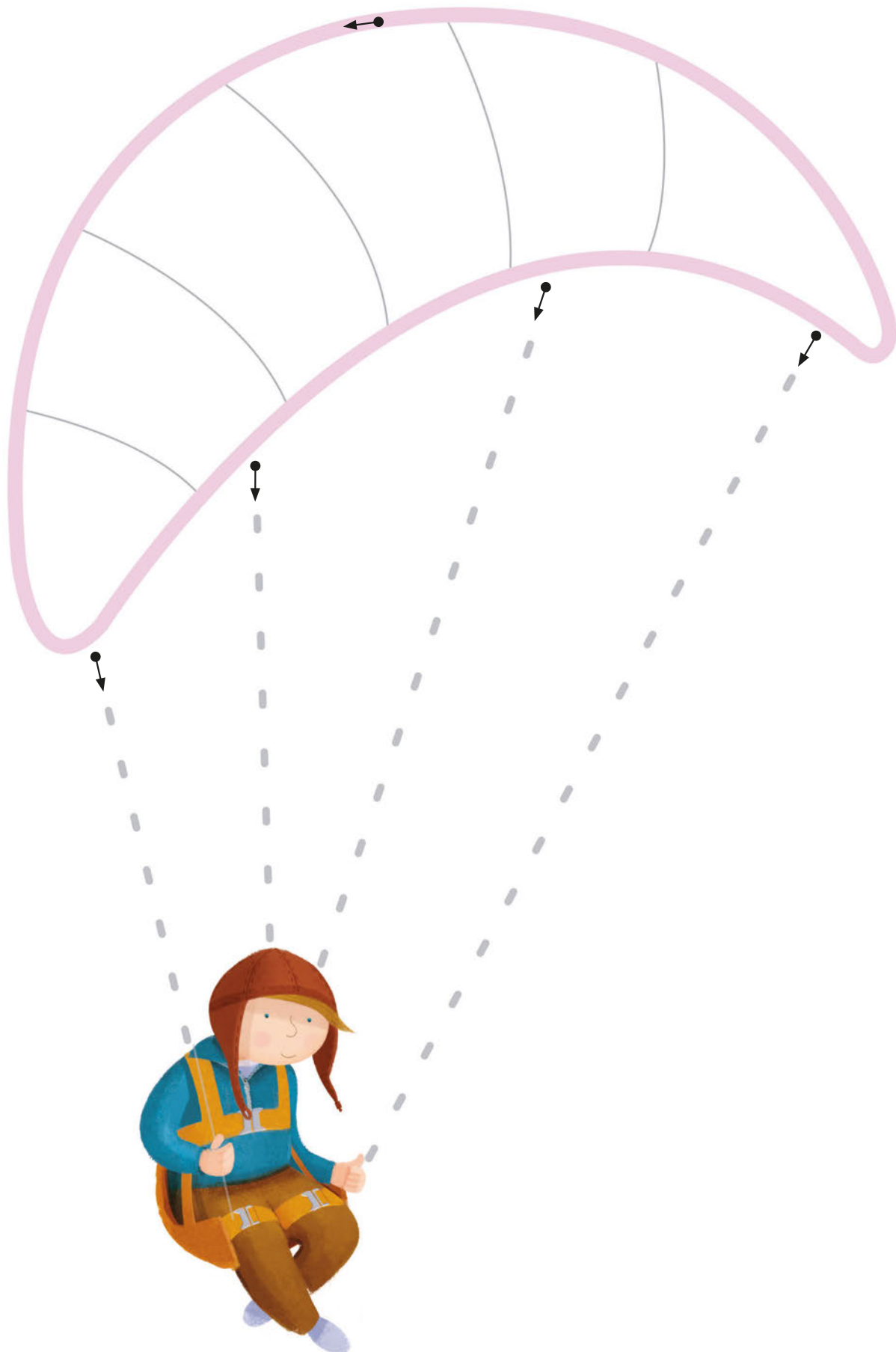
1. Dokończ rysować rower i koła.




1. Dokończ rysować ciężarówkę. Narysuj samochód osobowy, łącząc kropki.
Pokoloruj rysunki.



1. Narysuj i pokoloruj paralotnię. Dorysuj elementy krajobrazu, które może zobaczyć z góry parolotniarz.



1. Dokończ rysować chmury.



1. Narysuj po śladzie przyrządy gimnastyczne: konia, kółka i poręcze.
Przy każdym chłopcu narysuj medal.



Rozwój w przedszkolu i w domu

Poznaj nową, przyjazną serię publikacji do indywidualnej pracy. Jej celem jest wspomaganie wszechstronnego rozwoju dziecka przez ćwiczenia stymulujące kluczowe obszary rozwoju.



nabywanie sprawności manualnej



przygotowanie do czytania i pisania



kształcenie percepcji słuchowej



kształcenie percepcji wzrokowej



wprowadzenie do edukacji matematycznej



nauka logicznego myślenia



ćwiczenie pamięci i uwagi



poznawanie i przyswajanie wartości



przeżywanie i tworzenie sztuki



zgłębianie tajemnic przyrody

Rysowanki pomagają czterolatkom doskonalić sprawność manualną. Ćwiczenia uczą precyzji ruchów i wspomagają naukę prawidłowego chwytu narzędzia pisarskiego. Dzieci rysują po śladzie i po kropkach, kończą rysunki według wzoru, kreślą figury i szlaczki. Kolorowe ilustracje i tematyka bliska zainteresowaniom dziecka zachęcają do zabawy.

ISBN 978-83-267-2265-3



9 788326 722653

